

INSTRUCTIVO PARA FARMACIAS (PAMI)

CIERRE DE LOTE

CIERRE DE PRESENTACION

INCLUYE LOTE A DEMANDA

Proceso de Cierre de Lote y Presentación

1° Paso

Todas las recetas autorizadas a través del validador Online se pueden visualizar como **Recetas Pendientes**. Estas recetas se consultan por fecha Desde/Hasta, debiendo conciliarse contra los documentos físicos, con la posibilidad de excluir recetas.

2° Paso

Conciliadas las recetas pendientes validadas Online, se puede proceder la generación de Lotes, los cuales dan como resultado la generación de una Carátula de Lote Online con sus totales pertinentes. Es posible generar tantos lotes como sean necesarios.

3° Paso

Finalmente, debe generarse la Presentación, la cual se compone a su vez de Carátula de Presentación que sumariza la información de cada uno de los lotes previamente realizados.

NUNCA debe olvidarse de generar la Presentación.
Siempre debe respetar la fecha máxima de cierre de Presentación ONLINE, según cronograma informado por su entidad farmacéutica.

EN LA 1° QUINCENA SOLO DEBEN INCLUIRSE RECETAS VALIDADAS HASTA EL 15 DEL MES INCLUSIVE. EN LA 2° QUINCENA SOLO DEBEN INCLUIRSE RECETAS VALIDADAS HASTA EL 30 o 31, SEGÚN EL MES.


Los códigos de barras impresos en las Carátulas de Lote y Presentación deben estar perfectamente legibles, ya que de la lectura de los mismos se obtienen los datos esenciales para la Auditoría.

A continuación, se detallan los pasos de la operatoria mencionada

1 - Página Inicial

Se accede al servicio de Cierre de Lote y Presentación Online en IMED, en el caso de farmacias de COFA a través de SIAFAR opción IMED en el menú, o desde la página www.imed.com.ar.

Allí debe seleccionar la opción **FARMACIAS**.



2 - Ingreso de Usuario

Ingrese su código de Usuario y su Contraseña. A continuación haga click en el botón **Ingresar** para ingresar a la página de selección de servicios.

Usuario = CÓDIGO IMED (990XXXXXXXX)

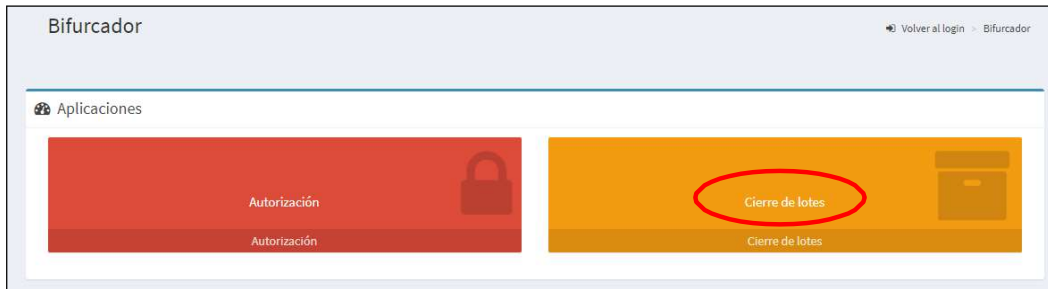
Contraseña = CÓDIGO FARMALINK (XXXXXX)

A screenshot of the 'Ingreso de prestador' login form. The form is titled 'Ingreso de prestador' and contains two input fields: 'Prestador' and 'Contraseña'. Below the fields is a blue 'Continuar' button. At the bottom of the page, there is a phone icon and the text 'Línea de Ayuda: 0810-122-7427'.

3 - Bifurcador

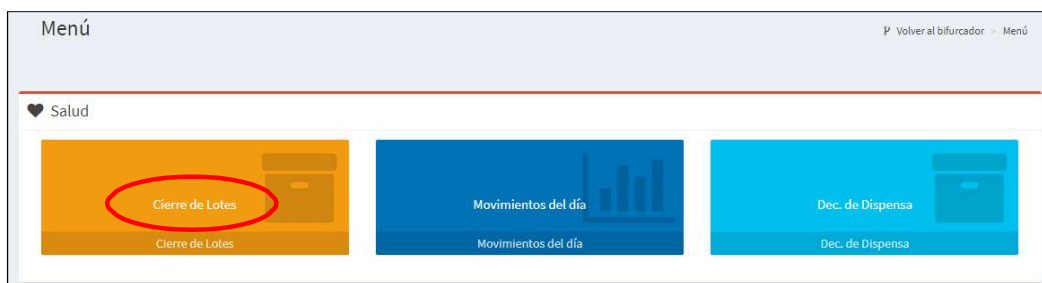
Esta sección es el punto de entrada para los servicios Online para Farmacias: **AUTORIZACION** y **CIERRE DE LOTES**.

Haga click en el botón **CIERRE DE LOTES** para ingresar menú de Cierre de Lotes y Presentaciones.

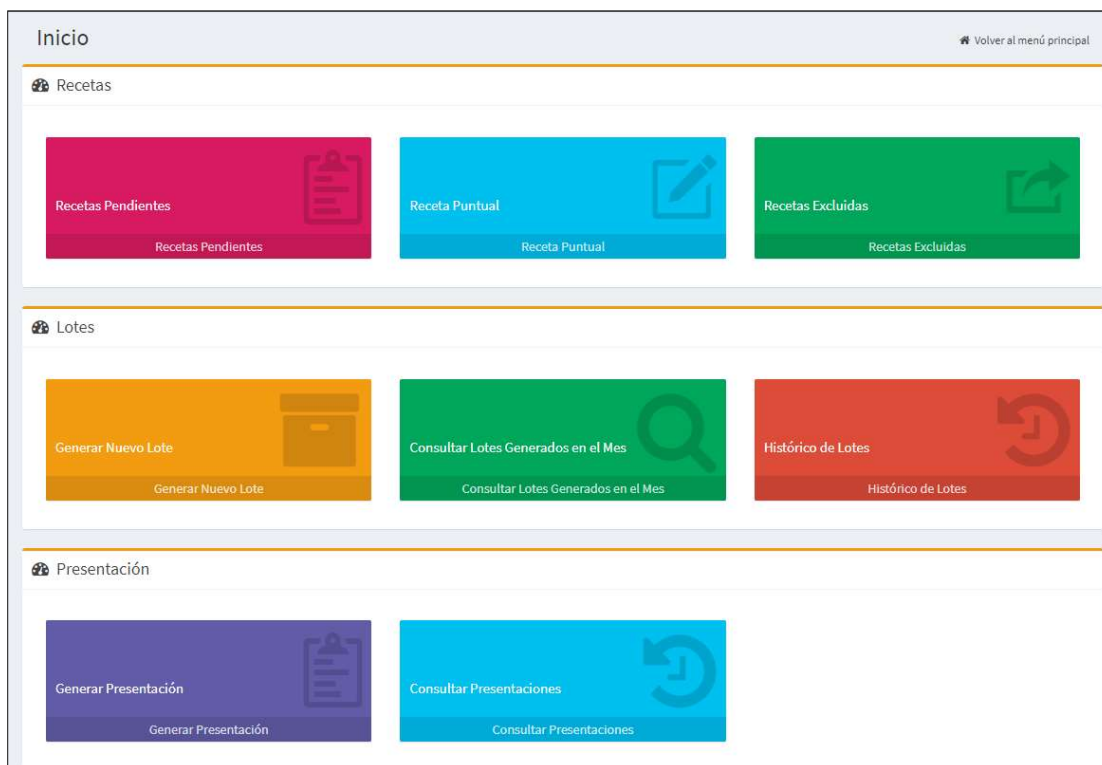


4 - Menú

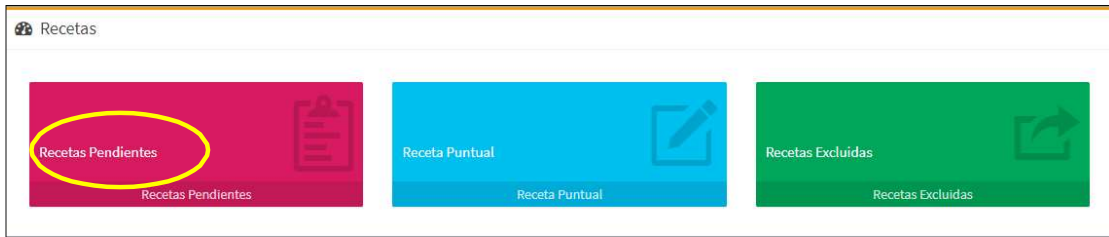
Para iniciar el proceso de control, Cierre de lotes y generación de Presentación, seleccionar en apartado SALUD el botón **Cierre de Lotes**.



5 - Inicio



5.1 Recetas



5.2 - Recetas Pendientes

La opción **Recetas Pendientes** permite consultar y controlar las recetas autorizadas que se encuentran pendientes para ser incluidas en un Lote online.

5.3 - Selección del Financiador

En la opción **Seleccione Financiador** hacer click en SELECCIONE para luego proceder a elegir, del menú desplegable, el financiador sobre el que se desea trabajar.



IMPORTANTE: Luego de seleccionar el financiador se podrá visualizar que la **Fecha de cierre** deberá confirmarla con su entidad.

Seleccione Financiador	Seleccione Plan
<input type="text" value="PAMI"/>	<input type="text" value="SELECCIONE"/>

CONFIRMAR LA FECHA DE CIERRE CON SU ENTIDAD
RECUERDE CERRAR TODOS LOS LOTES AMBULATORIOS Y CRÓNICOS ANTES DE GENERAR LA PRESENTACIÓN.

5.4 - Seleccione Plan

Seleccione el Plan, que en el caso de PAMI es el de cobertura General Online.

Seleccione Financiador	Seleccione Plan
<input type="text" value="PAMI"/>	<input type="text" value="GENERAL ONLINE"/>

CONFIRMAR LA FECHA DE CIERRE CON SU ENTIDAD
RECUERDE CERRAR TODOS LOS LOTES AMBULATORIOS Y CRÓNICOS ANTES DE GENERAR LA PRESENTACIÓN.

5.5 - Seleccione un rango de fechas

Una vez seleccionado el Financiador y el Plan, deberá seleccionar el rango **Fecha desde/Fecha hasta** de las recetas autorizadas que desea controlar, a efectos de poder conciliar contra la documentación física. Luego presionar **Ver listados**

☰ Seleccione un rango de fechas

Fecha desde:

Fecha hasta:

[Ver listados](#)

Se desplegará la **Lista de Recetas** del Financiador y Plan seleccionado, que se encuentren en condiciones de ser incluidas en un Lote.

☰ Lista de Recetas

<input type="checkbox"/>	Beneficiario	Fecha	Hora	N° Referencia	Importe Neto	A Cargo Entidad	N° Receta
<input type="checkbox"/>	401007266730008	10/04/2019	08:20:31	20190410082031821200	\$ 1.000,65	\$ 400,26	00000000000000
<input type="checkbox"/>	401010573358002	10/04/2019	08:27:57	20190410082757156100	\$ 952,01	\$ 380,80	00000000000000
<input type="checkbox"/>	401007312167008	10/04/2019	09:59:23	20190410095923563100	\$ 2.587,80	\$ 1.035,12	00000000000000
<input type="checkbox"/>	401007955028005	10/04/2019	11:06:28	20190410110628562100	\$ 1.582,56	\$ 633,03	00000000000000
<input type="checkbox"/>	401010035071003	10/04/2019	13:30:53	20190410133053397200	\$ 226,19	\$ 90,48	00000000000000
<input type="checkbox"/>	401008598912007	10/04/2019	14:03:21	20190410140321824100	\$ 2.572,30	\$ 1.028,92	00000000000000
<input type="checkbox"/>	401007994987005	10/04/2019	14:10:13	20190410141013622100	\$ 2.254,64	\$ 901,86	00000000000000
<input type="checkbox"/>	401006533663008	10/04/2019	14:40:53	20190410144053212200	\$ 617,99	\$ 247,20	00000000000000
<input type="checkbox"/>	401006533663008	10/04/2019	14:42:05	20190410144205254200	\$ 870,57	\$ 348,23	00000000000000
<input type="checkbox"/>	401013254561002	10/04/2019	16:13:03	20190410161303921100	\$ 224,58	\$ 89,84	00000000000000
<input type="checkbox"/>	401006581056004	10/04/2019	16:41:53	20190410164153371100	\$ 225,12	\$ 90,05	00000000000000
<input type="checkbox"/>	401012697644001	10/04/2019	18:06:04	20190410180604739200	\$ 835,81	\$ 334,32	00000000000000
<input type="checkbox"/>	401012697644001	10/04/2019	18:07:37	20190410180737388200	\$ 499,79	\$ 199,92	00000000000000
<input type="checkbox"/>	401008345399006	10/04/2019	18:18:08	20190410181808287100	\$ 521,50	\$ 208,60	00000000000000
<input type="checkbox"/>	401016614325000	10/04/2019	19:50:13	20190410195013230200	\$ 496,08	\$ 198,43	00000000000000
<input checked="" type="checkbox"/>	401006051289009	10/04/2019	19:53:11	20190410195311069100	\$ 562,04	\$ 224,82	00000000000000
<input checked="" type="checkbox"/>	401006051289009	10/04/2019	19:54:43	20190410195443734100	\$ 1.935,82	\$ 774,33	00000000000000

[Excluir](#) [Imprimir](#) [« Anterior](#) [Siguiente »](#)

Desde ésta lista, se podrá ingresar por link de **N° Referencia** a la **Receta Puntual** (ver punto 5.6); también se podrá **Excluir Recetas** (ver punto 5.7); e **Imprimir** los listados para su control.

5.6 - Receta Puntual

En la consulta **Receta Puntual** podrá visualizar el detalle de la receta hasta el nivel de los ítems dispensados y sus estados.



Seleccione **Receta Puntual** y seleccione el dato que ingresará. Número de **Referencia** de una autorización o podrá buscar por Número de **Receta**. Luego presionar el botón **Buscar**.

Seleccione Financiadorel Seleccione Plan

CONFIRMAR LA FECHA DE CIERRE CON SU ENTIDAD
 RECUERDE CERRAR TODOS LOS LOTES AMBULATORIOS Y CRÓNICOS ANTES DE GENERAR LA PRESENTACIÓN.

Ingrese número de referencia

Referencia Receta

Se observarán **Datos Receta** y **Detalle de la receta** con sus ítems. La receta se visualizará en estado Pendiente si la misma no ha sido incluida a un lote.

Datos Receta

Número referencia	20190411150809211100	Importe Neto	\$ 1.626,34
Beneficiario	401010748353013	Lote	\$ 650,54
Fecha	11/04/2019	A cargo entidad	0000000000000
Hora	15:08:09	Número de receta	MN
Estado	Aprobada	Tipo matricula	72101
Plan	CP4	Número matricula	
Estado	Pendiente		

Estado Pendiente: La receta se encuentra disponible para incluirla en un lote.

Muestra el número de Lote si la receta se encuentra en un lote.

Detalle de la receta

Cód. Medic.	Nombre	Present.	Estado	Nro. aut.	Cant.	Importe Neto	Desc.
54372	NUVIGIL	150 MG COMP.X 30	Aprobada	1	1	\$ 1.626,34	% 40

Podrá también **Excluir Receta** e **Incluir Receta** desde esta consulta.

5.7 - Excluir Recetas

Las recetas que no pudieran ser presentadas por problemas transitorios en el documento físico, podrán ser excluidas desde el **Recetas pendientes**, tildando la casilla disponible al comienzo de cada fila a la izquierda y haciendo clic en el botón **Excluir**. La exclusión de recetas puede ser transitoria o definitiva, según la necesidad que se presente en la farmacia. Una receta **Excluida** puede volver al estado de **Incluida** seleccionado **Recetas Excluidas**.

Lista de Recetas

<input type="checkbox"/>	Beneficiario	Fecha	Hora	N° Referencia	Importe Neto	A Cargo Entidad	N° Receta
<input type="checkbox"/>	401008766412003	11/04/2019	14:49:58	20190411144958073100	\$ 626,91	\$ 250,76	0000000000000
<input checked="" type="checkbox"/>	401010748353013	11/04/2019	15:08:09	20190411150809211100	\$ 1.626,34	\$ 650,54	0000000000000

IMPORTANTE: Una receta en estado **Excluida** no significa que la autorización quede en estado cancelado o borrado. **La receta excluida, permanece APROBADA** y solo es excluida de la lista de recetas pendientes para incluir en un lote. Si la receta nunca va a ser presentada, se deberá **CANCELAR** la autorización que se realizó en su momento, permitiendo de esta manera, la reutilización de la receta y la liberación del consumo del afiliado.

Para cada acción de **Excluir** recetas marcadas, se solicitará una confirmación.

¿Está seguro que quiere excluir las recetas marcadas?

Las recetas marcadas se han excluido con éxito. Para visualizarlas realice "Consulta de Recetas Excluidas".

5.8 - Recetas Excluidas

Consulta de recetas

Recetas pendientes

Recetas pendientes

Receta Puntual

Receta Puntual

Recetas Excluidas

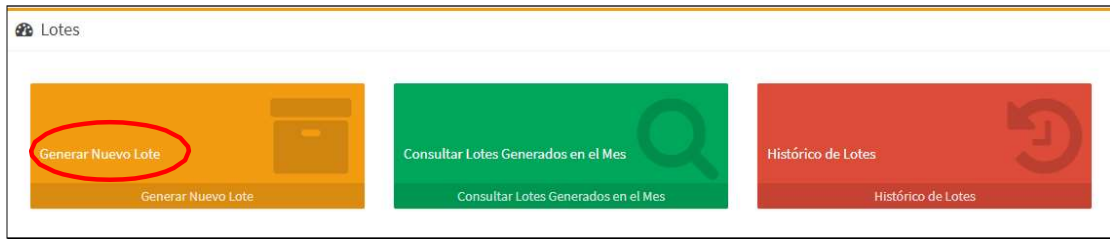
Recetas Excluidas

Al ingresar a **Recetas Excluidas** y seleccionar Financiador y Plan, se podrán visualizar todas las recetas que se han marcado como excluidas. Si se hace click en la casilla situada en el margen superior izquierdo, al lado de **Beneficiario**, se marcarán o desmarcarán todas las recetas listadas en una sola acción.

<input type="checkbox"/>	401011457146003	03/04/2019	23:06:00	20190403230600773200	AZ4	\$ 346,20	\$ 138,48	0000000000000
<input type="checkbox"/>	401007179456003	05/04/2019	18:14:22	20190405181422837100	BC4	\$ 440,00	\$ 176,00	0000000000000
<input checked="" type="checkbox"/>	401006891540004	08/04/2019	13:12:41	20190408131241156100	AZ4	\$ 2.451,22	\$ 980,48	0000000000000
<input checked="" type="checkbox"/>	401006513770004	08/04/2019	13:55:13	20190408135513983100	AZ4	\$ 855,55	\$ 342,22	0000000000000

Al hacer click en la casilla de selección de la izquierda en una o más recetas, y luego en el botón **Incluir**, el sistema quitará la marca de exclusión de las recetas seleccionadas, disponibilizándolas para incluirlas en un lote en **Recetas Pendientes**.

6 - Lotes



6.1 - Generar lote clásico

Una vez conciliado un grupo de recetas pendientes, se procederá a la generación del lote, para lo cual debe seleccionar **Generar Nuevo Lote**.

Deberán seleccionarse **Financiador** y **Plan** y definirse nuevamente los filtros **Fecha Desde/Fecha Hasta** que comprende a las recetas pendientes ya conciliadas y seleccionar el botón **Ver recetas del Lote a Generar**.

Selección de **Financiador** (PAMI) y **Plan** (GENERAL ONLINE).

CONFIRMAR LA FECHA DE CIERRE CON SU ENTIDAD
 RECUERDE CERRAR TODOS LOS LOTES AMBULATORIOS Y CRÓNICOS ANTES DE GENERAR LA PRESENTACIÓN.

Seleccione un rango de fechas:

Fecha desde: 01/11/2024
 Fecha hasta: 13/11/2024

Ver recetas del lote a generar | Lote a Demanda

Se verá **Lote Previo** como datos generales e importes de las recetas listas para ser incluidas en lotes y la cantidad de lotes a generar. Se podrá consultar **Ver detalle** por si existe alguna diferencia con lo ya controlado previamente.

Lote previo

Financiador	PAMI			
Farmacia				
Prestador				
Fecha de Proceso	14/11/2024			
Período	Del 01/11/2024 al 13/11/2024			
Cobertura	GENERAL ONLINE			

Categoría	Cantidad de recetas	Importe Neto	A Cargo entidad	Cantidad de lotes
GENERAL ONLINE	300	\$ 11.612.004,52	\$ 9.143.755,44	3

Ver detalle | Generar lote

Al clicar **Generar lote** se generará automáticamente un mensaje de confirmación. Al seleccionar Aceptar se observarán las **Carátulas de Lotes Generados**

¿Está seguro que desea generar el/los lote/s?

Carátulas de Lotes Generados

Financiador	PAMI
Farmacia	
Prestador	
Fecha de proceso	12/04/2019
Período	Del 11/04/2019 al 11/04/2019

Resultados generación de Lotes

N° Lote	Cantidad de Recetas	Ver Carátula
000038845175	2	<input type="button" value="Ver Carátula"/>

Al consultar **Ver Carátula** y se generará **CARATULA DE LOTE ON-LINE** en archivo con formato .pdf; con información detallada correspondiente, que deberá imprimirse y acompañar al lote físico de recetas **validadas On-line**.

CARATULA LOTE ON-LINE

Financiador:	PAMI (7007)
Farmacia:	
Codigo de Farmacia:	
Fecha de Proceso	07/11/2024
Periodo	Del 01/11/2024 al 06/11/2024

Nro. de Lote
000053423869



FARMACIA	000053423869 LOTE			
CATEGORIA	CANTIDAD DE RECETAS	IMPORTE GRAL	IMPORTE PAMI	A CARGO ENTIDAD
TOTALIDAD DE LAS RECETAS	57	3373009,23	2680662,82	2233545,27

CONFIRMACIÓN DE LOTE

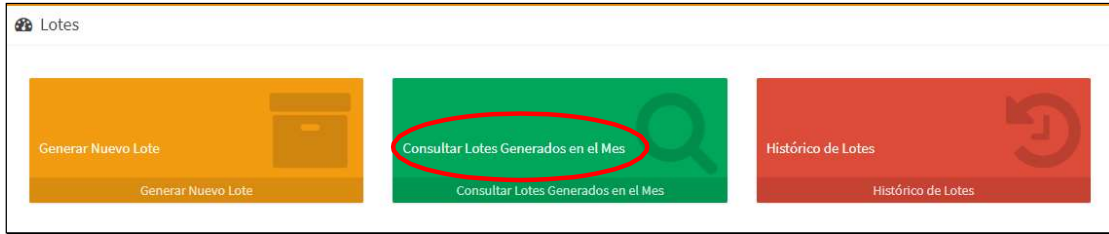
SELLO

FIRMA

ACLARACION

6.2 - Consultar Lotes Generados en el Mes

Todos los lotes que genere la farmacia pueden ser consultados desde esta opción.



Al ingresar, seleccionar **Financiador** y se visualizarán los lotes generados en el mes para el mismo.

Lotes Generados en el Mes Inicio > Lotes > Lotes Generados en el Mes

Seleccione Financiador **Seleccione Plan**

CONFIRMAR LA FECHA DE CIERRE CON SU ENTIDAD
RECUERDE CERRAR TODOS LOS LOTES *AMBULATORIOS* Y *CRÓNICOS* ANTES DE GENERAR LA PRESENTACIÓN.

Lotes Generados en el Mes

• **Lote:** 000053423869 🔄 **Present:** 000011888673 ⚙️ **Categoría:** TOTALIDAD DE LAS RECETAS 📅 01/11/2024 - 06/11/2024 📄 **Cant. Rec.:** 57 🚫 CERRADO

Haciendo click en el número de Lote se accede al detalle del mismo, donde se podrá: **Ver Carátula, Borrar, Detalle** y, en el caso de tener la opción habilitada, **Exportar consulta**.

Lotes Generados en el Mes

• Lote: 000038845175 Categoría: RECETAS 40 11/04/2019 - 11/04/2019 Cant. Rec.: 2 CERRADO

Nro. de Lote	000038845175	Categoría	
Nro. de presentación		Cantidad de Recetas	2
Fecha de Proceso	12/04/2019	Hora de Proceso	03:15:17
Fecha Desde	11/04/2019	Fecha Hasta	11/04/2019
A Cargo Entidad	\$ 901,30	Importe Neto	\$ 2.253,25

6.3 – Borrar un Lote

Haciendo click en el botón **Borrar** se eliminará el lote, previamente se le pedirá confirmación del borrado.

¿Está seguro que desea borrar el lote?

6.4 – Histórico de Lotes

Del mismo modo, se podrán consultar todos los lotes generados anteriormente, ingresando a la opción **Histórico de Lotes**, utilizando la misma operatoria que el punto anterior.

Lotes

Histórico de Lotes

• Lote: 000038736246 Present: 000008650585 Categoría: RECETAS GENERAL 16/03/2019 - 16/03/2019 Cant. Rec.: 1 CERRADO

7 – Presentación

Presentación

Generar Presentación Consultar Presentaciones

7.1 - Generar Presentación

Permite la generación de una Presentación, a partir de los lotes previamente confeccionados durante el período. Ingresar a **Generar Presentación**, seleccionar el **Financiador** y el sistema presentará la información de presentación general previa para el financiador y sus diferentes categorías de Lotes.

Generar presentación Inicio > Presentacion > Generar presentación

Seleccione Financiador PAMI Seleccione Plan GENERAL ONLINE

CONFIRMAR LA FECHA DE CIERRE CON SU ENTIDAD
 RECUERDE CERRAR TODOS LOS LOTES AMBULATORIOS Y CRÓNICOS ANTES DE GENERAR LA PRESENTACIÓN.

Datos

Id Presentación 202411Q1

Financiador: PAMI
 Farmacia: MARTIN II
 Código de farmacia:
 Fecha de proceso 14/11/2024

Total Presentación

Cant. recetas	Importe total	A cargo entidad
57	\$ 2.680.662,82	\$ 2.233.545,27

Online

Categoría	Cantidad de recetas	Importe total	A cargo entidad
TOTALIDAD DE LAS RECETAS	57	2.680.662,82	2.233.545,27

Número de lote	Cantidad de recetas	Importe total	A cargo entidad
000053423869	57	2.680.662,82	2.233.545,27

Una vez verificada la información previa, cliquear en el botón **Generar Presentación**

Seleccione Financiador

PAMI

Seleccione Plan

GENERAL ONLINE

CONFIRMAR LA FECHA DE CIERRE CON SU ENTIDAD
RECUERDE CERRAR TODOS LOS LOTES AMBULATORIOS Y CRÓNICOS ANTES DE GENERAR LA PRESENTACIÓN.

Se visualizará un mensaje de Presentación generada, desde donde se podrá **Ver Carátula**

✓ Presentación generada ×

- Se generó correctamente la presentación 000007405635.

Cancelar

El sistema cierra la presentación, componiendo un archivo de formato .pdf, de 4 páginas, requerido por las Auditorías, con carátulas a nivel de financiador según se detalla:

PARA ADJUNTAR A LOTES FÍSICOS A PRESENTAR
1- RESUMEN GENERAL PRESENTACION (ORIGINAL)
2- DETALLE GENERAL PRESENTACION (ORIGINAL)
CONSTANCIA PARA LA FARMACIA
3- RESUMEN GENERAL PRESENTACION (DUPLICADO)
4- DETALLE GENERAL PRESENTACION (DUPLICADO)

RESUMEN GENERAL SEGMENTOS

Financiador:	PAMI
Farmacia:	
Código de Farmacia:	
Fecha de Proceso	07/11/2024

D

Id Presentación	Nro Presentación
202411Q1(202411Q1)	000011888673



FARMACIA


 000011888673
ORIGINAL

DOMICILIO	
CALLE/NRO.	COD. POSTAL
	5845
LOCALIDAD	PROVINCIA
BULNES	CORDOBA

SEGMENTO	TOTAL UNIDADES	IMPORTE GENERAL	IMPORTE PAMI	A CARGO ENTIDAD
Ambulatorio	29	840414.64	630155.03	327765.82
R.G. 337	18	680568.87	563684.59	563684.59
Antidiabéticos orale	10	698477.68	479523.56	479523.56
Vivir Mejor	35	912334.14	766085.74	766085.74
Medicamentos Uso Eve	7	241213.90	241213.90	96485.56
Total	99	3373009.23	2680662.82	2233545.27

* Se consideran los valores de las recetas On Line exclusivamente

TOTAL PRESENTACION ON LINE + MANUAL				
	LOTES	RECETAS	IMPORTE 100 %	A/C INSTITUTO
TOTAL PRESENTACION	1	57	2680662.82	2233545.27

TOTAL IMPORTES PRESENTACION ONLINE		
* Se consideran los valores de las recetas On Line exclusivamente		
TOTAL IMPORTE GENERAL	TOTAL IMPORTE PAMI	DIFERENCIA TOTAL IMPORTE
3373009.23	2680662.82	692346.41

SELLO FARMACIA

FIRMA Y ACLARACION

FECHA

IMPORTANTE: Los códigos de barras impresos en las Carátulas de Lote y Presentación deben estar perfectamente legibles, va que de la lectura de los mismos se obtienen los datos esenciales para la Auditoría.

7.2 - Consultar Presentaciones



Ingresando en **Consultar Presentaciones** permite la consulta de las carátulas de presentaciones generadas por el prestador en el pasado para el financiador seleccionado.

The screenshot shows a list of presentations with the following data:

Presentación	Id Presentación	Cantidad de Recetas	Período
000008650585	1104	478	MARZO 2019
000008607424	1100	388	FEBRERO 2019
000008563775	1096	442	ENERO 2019
000008520598	1092	507	DICIEMBRE 2018

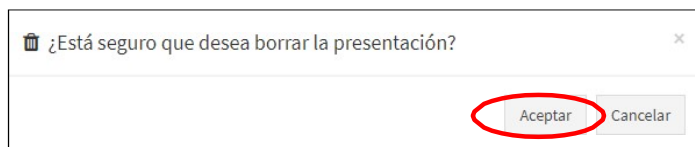
Al ingresar a cada Presentación, se observará el resumen de la misma y es posible solicitar **Ver Carátula** y **Borrar**.

The screenshot shows the summary page for presentation 000008650585. The data is as follows:

Id. presentación	1104	Número de presentación	000008650585
Cantidad de recetas	478	Período	MARZO 2019
Fecha cierre	05/04/2019	Fecha presentación	06/04/2019
Importe Neto	\$ 818.308,14	A cargo entidad	\$ 394.459,87

At the bottom, there are two buttons: 'Ver Carátula' and 'Borrar', both highlighted with a red box.

Al **Borrar** una Presentación se solicitará una confirmación y al Aceptar se confirmará la acción.



8 – Menú Superior – Atajos

En cualquier momento de las consultas, se podrá utilizar el **Menú Superior** que contiene atajos a todas las opciones de Recetas, Lotes y Presentación descritas en éste instructivo.



INSTRUCTIVO PARA FARMACIAS

CIERRE DE LOTE A DEMANDA (PAMI)

Lote a demanda

Si el prestador tiene la opción habilitada, podrá generar un **Lote a demanda**. El **Lote a demanda** parte de un lote vacío, el cual se irá completando por el usuario con el ingreso una a una de las recetas autorizadas mediante **Nro de Referencia** o **Nro de Receta**. Seleccione **Lote a Demanda** y proceda a completar el lote (Edición del Lote).

Generar lote clasico Inicio > Lotes > Generar lote clasico

Seleccione Financiado **Seleccione Plan**

PAMI GENERAL ONLINE

⚠ Fecha de cierre IMED: 19/11/2024

CONFIRMAR LA FECHA DE CIERRE CON SU ENTIDAD

RECUERDE CERRAR TODOS LOS LOTES AMBULATORIOS Y CRÓNICOS ANTES DE GENERAR LA PRESENTACIÓN.

☰ Seleccione un rango de fechas

Fecha desde: 12/11/2024

Fecha hasta: 12/11/2024

[Ver recetas del lote a generar](#) **Lote a Demanda**

Edición del lote

Al comenzar un lote, el sistema mostrará una cabecera (Número de lote, Categoría, Cantidad de recetas, Importe de recetas, A cargo de Entidad) a la que se le otorgará desde el inicio un número de lote y habilitará el campo donde se podrán ingresar las recetas mediante los datos **Nro Referencia** ó **Nro Receta**.

Edición del lote

Número de lote	0003060/495
Categoría	TOTALIDAD AMBULATORIO
Cantidad de recetas	0
Importe de recetas	\$ 0,00
A Cargo Entidad	\$ 0,00

Ingrese Nro Referencia / Nro Receta

Beneficiario	Fecha	Hora	Nro referencia	Nro receta	Importe neto	A Cargo entidad
<input checked="" type="button" value="Generar lote"/> <input type="button" value="Salir sin Generar"/>						

Ingresa cada receta y presiona **+** para incorporarla al lote. Repetir la acción hasta que se haya completado el lote. Podrá realizarlo mediante un **lector manual de código de barras**, capturando el **Nro Receta** (en el caso de PAMI). En este caso, no deberá utilizar la opción **+** para incorporar la receta al lote, ya que lo hará automáticamente a medida que el lector vaya capturando el recetario.

Edición del lote

Número de lote	00030607506
Categoría	TOTALIDAD AMBULATORIO
Cantidad de recetas	1
Importe de recetas	\$ 712,45
A Cargo Entidad	\$ 356,23

001357322666

Beneficiario	Fecha	Hora	Nro referencia	Nro receta	Importe neto	A Cargo entidad
4115503060670600	19/07/2017	00:00:00	001357322145	0703135209911	712,45 \$	356,23 \$
<input type="button" value="Quitar"/>						
<input checked="" type="button" value="Generar lote"/> <input type="button" value="Salir sin Generar"/>						

De ser necesario se podrá presionar el botón **Quitar** para eliminar la receta del lote. La receta será removida del lote, se restará de los totales de la cabecera y se emitirá un mensaje de información.



Una vez que el lote completó la cantidad de 100 recetas, el sistema lo informará a través del siguiente mensaje de "alerta":



Cada receta que se incorpore será sumada en la cabecera del mismo en cantidad e importes.

✎ Edición del lote

Número de lote	000030607506
Categoría	TOTALIDAD AMBULATORIO
Cantidad de recetas	4
Importe de recetas	\$ 1.647,72
A Cargo Entidad	\$ 1.128,14

+

Beneficiario	Fecha	Hora	Nro referencia	Nro receta	Importe neto	A Cargo entidad	
4115503960670900	19/07/2017	00:00:00	001357322145	9703135209911	712,45 \$	356,23 \$	<input type="button" value="Quitar"/>
4115503960670900	19/07/2017	00:00:00	001357322666	9703135210702	293,79 \$	176,27 \$	<input type="button" value="Quitar"/>
4115020757810000	19/07/2017	00:00:00	001357334633	9703116756762	91,68 \$	45,84 \$	<input type="button" value="Quitar"/>
4115036340020800	19/07/2017	00:00:00	001357344409	9703124489444	549,80 \$	549,80 \$	<input type="button" value="Quitar"/>

✓ Generar lote
✕ Salir sin Generar

Generar lote

Una vez finalizada la carga, presionar **Generar Lote**. A continuación, visualizará los **Lotes Generados en el Mes** y el lote generado y **CERRADO**. Tener en cuenta que el lote debe quedar **CERRADO**, para que sea incorporado al generar la Presentación

Lotes Generados en el Mes			
• Lote: 000030607506	Fecha Desde: 16/08/2017 - Hasta: 16/08/2017	Cantidad de Recetas: 5	CERRADO
• Lote: 000030607503	Fecha Desde: 01/08/2017 - Hasta: 01/08/2017	Cantidad de Recetas: 1	CERRADO

Haciendo click en el número de Lote se accede al detalle del mismo, donde se podrá: **Ver Carátula**, **Borrar**, **Detalle** y, en el caso de tener la opción habilitada, **Exportar consulta**.

• Lote: 000030607506			
Fecha Desde: 16/08/2017 - Hasta: 16/08/2017		Cantidad de Recetas: 5	
CERRADO			
Nro. de Lote	000030607506	Categoría	TOTALIDAD AMBULATORIO
Nro. de presentación		Cantidad de Recetas	5
Fecha de Proceso	16/08/2017	Hora de Proceso	03:21:54
Fecha Desde	16/08/2017	Fecha Hasta	16/08/2017
Importe Neto	\$ 2.091,14	A Cargo Entidad	\$ 1.385,17
Ver Carátula Borrar Detalle Exportar consulta			

Salir sin Generar / Lote ABIERTO

Si desea dejar el lote abierto con las recetas ingresadas hasta un momento, para continuarlo después; presionar **Salir sin Generar**. La próxima vez que seleccione lote **A Demanda**, para el mismo **Financiador** y **Plan**, ingresará a la edición del lote que quedó pendiente.

Edición del lote

Número de lote	000030607507
Categoría	TOTALIDAD AMBULATORIO
Cantidad de recetas	2
Importe de recetas	\$ 1.697,16
A Cargo Entidad	\$ 1.580,19

+

Beneficiario	Fecha	Hora	Nro referencia	Nro receta	Importe neto	A Cargo entidad	
4115073547706400	19/07/2017	00:00:00	001357413413	9703126351476	1.210,86 \$	1.210,86 \$	<input type="button" value="Quitar"/>
4115078558260200	19/07/2017	00:00:00	001357421035	9703122902733	486,30 \$	369,33 \$	<input type="button" value="Quitar"/>

En la consulta de **Lotes Generados en el Mes** se visualizará como lote **ABIERTO**.

Lotes Generados en el Mes

- Lote: 000030607507 Fecha Desde: 16/08/2017 - Hasta: 16/08/2017 Cantidad de Recetas: ABIERTO

NOTA1: NO se podrán informar recetas validadas en el día.

NOTA2: Los lotes **ABIERTOS NO** serán incluidos en la Presentación.

NOTA3: Tener en cuenta que en el caso de **BORRAR** un lote **CERRADO**, toda la carga de recetas vuelve a cero, por lo tanto tener precaución al confirmar esta acción ya que de no corresponder el borrado del lote, deberán volver a ingresar todas las recetas.